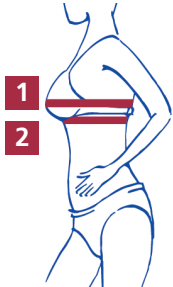

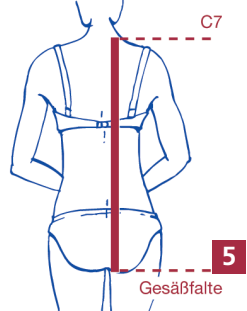
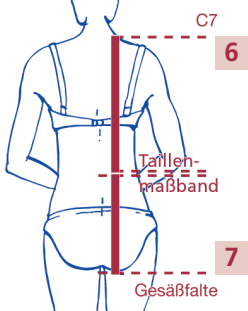
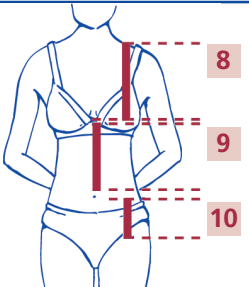
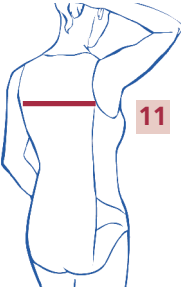


1	Brustumfang	3	Taillenumfang	5	Rumpflänge	6	Hintere Länge	8	Vordere Länge	11	Rückenbreite
2	Unterbrustumfang	4	Hüftumfang			7	Hintere Länge	9	Vordere Länge		
											
<p>1. Waagrecht über die Brustmitte messen.</p> <p>_____cm</p> <p>2. Waagrecht unter der Brust messen.</p> <p>_____cm</p>		<p>3. Waagrecht um den Körper herum messen.</p> <p>_____cm</p> <p>4. An der stärksten Stelle der Gesäßwölbung herum messen.</p> <p>_____cm</p>		<p>5. Seitlich neben der Wirbelsäule mit straffem, nicht am Körper angelegtem Bandmaß vom Halswirbel C7 senkrecht bis zur Höhe der Gesäßfalte messen.</p> <p>_____cm</p>		<p>6. Am Körper angelegt neben der Wirbelsäule C7 senkrecht bis zur Taille messen.</p> <p>_____cm</p> <p>7. Bandmaß am Körper angelegt von der Taille über die Rundung bis in die Gesäßfalte messen.</p> <p>_____cm</p>		<p>8. Am Körper angelegt von der Schulter bis zur Brustmitte messen.</p> <p>_____cm</p> <p>9. Am Körper angelegt von der Brustmitte bis zur Taille messen.</p> <p>_____cm</p> <p>10. Am Körper angelegt von der Taille bis zur Leiste senkrecht messen.</p> <p>_____cm</p>		<p>11. Rückenbreite messen.</p> <p>_____cm</p>	

Kundennummer		PLZ/Ort		Körpergröße _____cm		Farbe: haut	
Kommission		Ansprechpartner		Rumpflänge <input type="checkbox"/> N <input type="checkbox"/> K <input type="checkbox"/> L		Rücken <input type="checkbox"/> Starke Kyphose	
Sanitätshaus		Telefonnummer für Rückfragen		Konfektionsgröße _____ Cup _____		Zwickel <input type="checkbox"/> Haken und Augen	
Straße		Datum		Unterschrift		<input type="checkbox"/> Klett und Flusch* <small>*Sonderanfertigung, Umtausch ausgenommen</small>	
				Maßanfertigung <input type="checkbox"/> Pos. 1 - 11			

Per Fax an: +49 (0) 5139 /988-177



THUASNE DEUTSCHLAND GmbH
 Im Steinkamp 12 · D-30938 Burgwedel
 Tel.: +49 (0) 5139 988-205 · Fax: +49 (0) 5139 988-177
 www.thuasne.de · info@thuasne.de

Osteo-med Damen Art.-Nr. 54 850 I + II N K L Standardgrößenübersicht

Konfektionsgrößen (Größe und Cup)			1 Brust- umfang (in cm)	2 Unterbrust- umfang (in cm)	3 Tailen- umfang (in cm)	4 Hüft- umfang (in cm)	5 Rumpflänge (in cm) N = Normal K = Kurz L = lang
36	I	(AA - B)	75 - 79	67 - 71	60 - 67	85 - 92	K = 61 - 64 N = 64 - 68
38	I	(AA - B)	80 - 84	71 - 75	66 - 73	89 - 96	K = 62 - 65 N = 65 - 69 L = 69 - 73
38	II	(C - E)	84 - 92				
40	I	(AA - B)	85 - 91	75 - 79	72 - 79	93 - 100	K = 63 - 66 N = 66 - 70 L = 70 - 74
40	II	(C - E)	91 - 97				
42	I	(AA - B)	90 - 96	79 - 83	78 - 85	97 - 104	K = 64 - 67 N = 67 - 71 L = 71 - 75
42	II	(C - E)	96 - 102				
44	I	(AA - B)	95 - 101	83 - 87	84 - 91	101 - 108	K = 64 - 67 N = 67 - 71 L = 71 - 75
44	II	(C - E)	101 - 107				
46	I	(AA - B)	100 - 106	87 - 92	90 - 97	105 - 113	K = 65 - 68 N = 68 - 72 L = 72 - 76
46	II	(C - E)	106 - 112				
48	I	(AA - B)	105 - 111	92 - 97	96 - 103	109 - 117	K = 65 - 68 N = 68 - 72 L = 72 - 76
48	II	(C - E)	111 - 117				
50	I	(AA - B)	110 - 116	97 - 102	102 - 109	113 - 121	K = 66 - 70 N = 70 - 74 L = 74 - 78
50	II	(C - E)	116 - 122				
52	I	(AA - B)	115 - 121	102 - 107	108 - 115	117 - 125	K = 67 - 72 N = 72 - 76 L = 76 - 80
52	II	(C - E)	121 - 127				
54	I	(AA - B)	120 - 126	107 - 112	114 - 121	121 - 129	K = 67 - 72 N = 72 - 76 L = 76 - 80
54	II	(C - E)	126 - 132				

Falls eine Standardgröße nicht ermittelt werden kann, bitte zusätzlich die auf der Rückseite stehenden Maße (6-11) angeben und zufaxen.